



ウェブサイトをスピーディに構築。
しかも手軽に更新できる！
Movable Type ベースの
リーズナブルな CMS パッケージ

MT-Pack エムティーパック

MT-Pack とは

MT-Pack(エムティーパック)とは、忙しいお客様がスピーディにウェブサイトを構築・更新できる、**Movable Type** ベースの **CMS(コンテンツ・マネジメント・システム)** パッケージです。

新規にウェブサイトを構築しようと考えた場合、通常はまず自社内でのコンセプト設計から始まり、制作業者の選定、見積もり、デザインの決定、コンテンツ制作、確認、修正といった一連の流れを経る必要があります。そのため、オーダーから公開までに1ヶ月以上かかることも珍しくはありません。また自社内に専門的スキルを持った担当部門がない、もしくは担当者がいない場合、更新作業を外部に委託することになるため、月々の運用コストも発生します。緊急の更

新案件も委託先へ連絡してからでは時間がかかり、ビジネスチャンスを失うことにもなりかねません。

しかし MT-Pack を導入することにより、スピーディにサイトを更新できるだけでなく、社内での運営が可能になるので、制作コスト、運用コストともに抑えることができます。

**自分たちのウェブサイトは、
自分たちで更新したい!!**

そんなニーズにお応えするのが MT-Pack です。

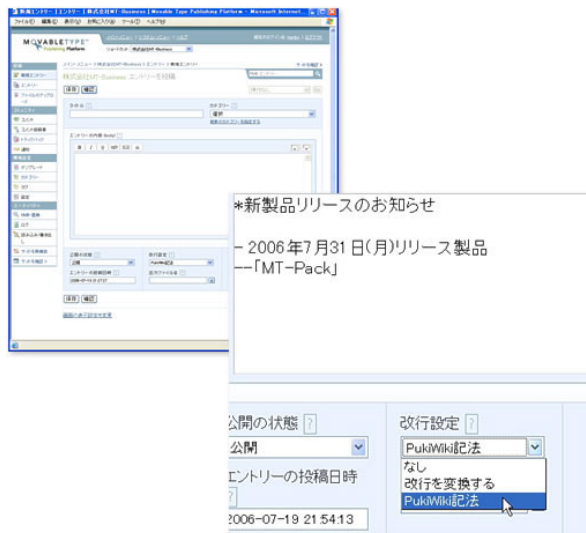
1つでも当てはまったら、MT-Packの出番です！

- とにかく低コストでウェブサイトを始めたい
- 急いで公開しなくてはならないサイトがあるが、デザインを考えている時間がない
- HTMLなどの専門的な知識がなくてもスピーディに情報を更新したい
- 運営は社内の担当者に任せたい
- ウェブサイトの運営コスト削減を目指している
- 幅広い環境で見られる、Web標準に対応したウェブサイトを構築したい

MT-Pack の特長

● ベースは Movable Type。しかも PukiWiki 記法対応！

MT-Pack のシステムは、ブログ構築システムで有名な「Movable Type」がベース。「Movable Type」は日記感覚でウェブページを更新できることから、世界中で広く愛用されているシステムです。拡張性にも優れているため、お客様のニーズに合わせたカスタマイズも可能です。



また、ウェブページを記述するための言語である「HTML(HyperText Markup Language)」を使用しなくても簡単にテキストを編集していただけるよう、編集画面に「PukiWiki(ぷきういき)記法」を独自に実装しました。「PukiWiki 記法」を使えば、HTML を覚える必要はありません。「*」「-」「|」といった記号だけでリストを作成したり、表組みを作るといった表現がカンタンに行えます。

● 基本デザインが用意されているから悩まない！



MT-Pack の基本パッケージには、あらかじめベースとなるデザインテンプレートが用意されています。お申込みいただいたら十分なヒアリングを行い、ご要望に沿ったカスタマイズ(※)を行います。従って、お客様はウェブサイトのデザインや構造に悩む必要はありません。

作成したメニューは自由に追加・削除することができますので、変更があるたびにデザイン会社に連絡する必要はないのです。

※基本パッケージ料金内で定義されている範囲で行います。基本パッケージ料金外のカスタマイズは有償となります。

MT-Packのご案内

● メニューの追加が自由自在！

ウェブサイト上のメニューを追加・削除する度に制作会社に作業を委託していませんか？ MT-Packで構築されたウェブサイトなら、Movable Typeの画面上で新規カテゴリーを作成するだけで、自動的にウェブサイトにもメニューが追加される仕組みになっています。



● Web標準も意識したサイトづくりが可能！

検索エンジンで検索された際、検索結果の上位に表示されやすくするための「SEO(Search Engine Optimization)」対策や、見やすく、誰でもアクセスできるように配慮する「Webアクセシビリティ」といったWeb標準を意識した環境も万全です。また、対応ブラウザも幅広いため、MT-Packを導入するだけで誰にでも閲覧していただけるウェブサイトが簡単に構築できます。RSS配信用のファイルも自動的に生成されるので、更新情報をいち早くユーザのもとへ届けることができます。()

RSSリーダーやニュースリーダーが使われている場合

● 最短7営業日で納品可能！

MT-Packは、オーダーをいただいた後、まずヒアリングを行い、ご要望に従ってインストールから環境設定までを弊社が行います。基本パッケージ内であれば最短7営業日で納品可能()。従って、お客さまはHTMLコーディング、スタイルシート設定、サーバ設定、ファイル転送といったウェブサイトに関する知識がなくても、手軽に運用をスタートできます。※お客様のサーバ環境等の状況によって変わります。

● コストパフォーマンス抜群！

サイトの更新を外部に委託する必要がないため、更新が思い通りに行えるだけでなく、外注費も削減できます。新規のウェブサイト立ち上げ費用としても、一般的なCMSサービスと比べてきわめてリーズナブルな価格にてご提供。専門知識のある担当者を配置したり、ウェブサイトの規模に合わない大規模システムの導入コストで悩むこともありません。

● ご要望によりカスタマイズ自在

MT-Packはお客様のご要望に応じてカスタマイズすることも可能です。
別途有償にて承ります。

動作環境

MT-Packをご利用いただくためには、Movable Typeの動作環境に準拠した環境が必要です。詳しくはSix Apart社のマニュアルページ内「動作環境」をご覧ください。(<http://www.sixapart.jp/movabletype/manual/>)

MT-Packはお客様側で自由にインストールしていただくタイプの製品ではないという点、また、Movable Typeがインストールできても、環境によってはご利用いただけない機能が生じる場合があることから、お申し込みいただいた後に、必ずヒアリングと環境調査を行います。

サービスと価格

● 基本パッケージ：29万8千円（税込）

パッケージには以下のサービスが含まれます

サービス内容	概要
Movable Type インストール	弊社がお客様のサーバに Movable Type のインストール作業を行います。
Movable Type 各種設定	弊社でウェブサイト構築に必要な初期設定をすべて行います。
基本デザインプレート一式	トップページ(タイトル画像への社名、ロゴの埋め込みを含む)、カテゴリーページ(カテゴリ数は最大7つまで) 個別ページ、サイト内検索の実装
Web 標準に基づく XHTML、CSS コーディング	カスタマイズの際は Web 標準を意識したコーディングを行います。
テストデータの流し込み	初期状態に必要なテストデータを流し込みます。
ブラウザでの動作検証	標準的なブラウザで表示できることを確認します。
更新マニュアル	お客様ご自身が作業しやすいマニュアルをご用意します。

【補足】

運用サーバがお決まりでない場合は、ご紹介することが可能です。その際、サーバ契約の費用は別途お客様にご負担いただきます。

ドメイン取得をお考えの場合は、別途ドメイン取得料金がかかります。

Movable Type 日本語版ライセンス料金は別途ご負担いただきます。

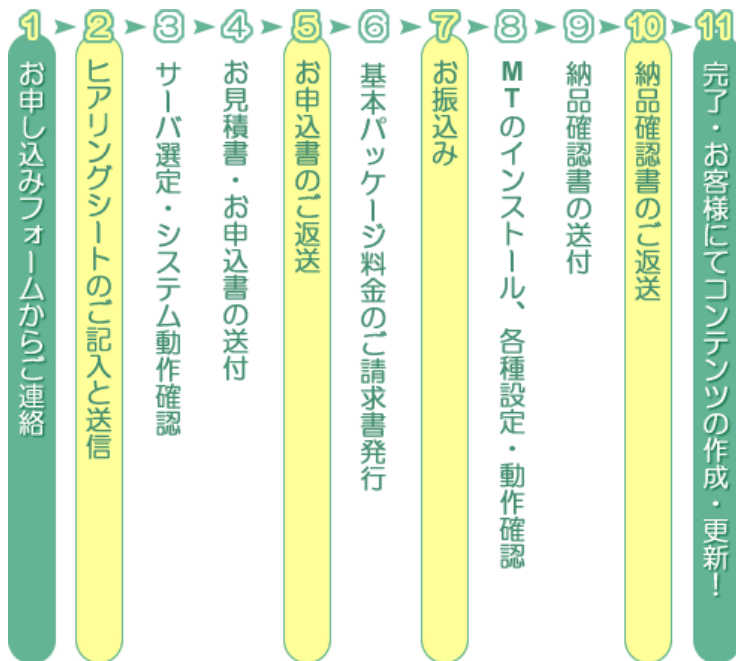
Movable Type のライセンス形態と最新価格については、シックスアパート社の「Movable Type のライセンスと購入について」でご確認いただけます。 <http://www.sixapart.jp/movabletype/license.html>

● 有償サービス：詳しくは別紙「有償サービス価格表」をご覧ください。

分類	オプション内容
オプションサービス料金	Movable Type ライセンス取得代行 / ホスティングサーバ契約手続き代行 / ページ作成・編集方法の出張講義 / 運用管理補助(メールサポート) / 運用委託 など
標準サイト追加機能	携帯電話での閲覧 / 携帯電話ブラウザ対応 / 印刷対応 / レガシーブラウザ対応 / 英語向けサイト[同サーバ上のみ] / サブカテゴリー表示用[2 ページ] など
メニュー項目・階層の追加	8 個以上のヘッダーメニューへの調整 / ヘッダーメニューを 2 階層に調整 / 4 個以上のフッターメニューへの調整 / フッターメニューを 2 階層に調整 など
オリジナルデザイン	各種ロゴデザイン / 各種静止画像 / 各種 Flash アニメ / テンプレート作成 / CSS 作成 など
リッチデザイン	ウェブサイトへのイントロダクション用途 Flash アニメ / イントロダクションとホームの用途 Flash アニメ / ウェブサイト全体の Flash コンテンツ化 など
コミュニティサイト機能	コメント機能付きレイアウト / トラックバック付きレイアウト / 訪問者による投票[yes/no] など
ライティングサービス	既存 Web ページからのデータ移行 1 式 / 新規ライティング・編集 / スチール撮影[人物・事務所など] / 動画撮影[人物・事務所など] など
関連ツール	favicon 作成 / バナー作成(静止画像/Flash アニメ/RSS ニュース機能付き) など

お申し込みから納品まで

MT-Pack のお申し込みから納品までのおおよその流れは以下の通りです。



● 枠内は、お客様側でしていただく作業です。

あらかじめお客様にご用意いただきたいもの

スピーディな公開準備のために、以下の情報について、ヒアリングの上でお客様にご用意(ご確認)いただきます。

更新にかかわる担当者の人数、メニュー構成、デザインテンプレート、運用ドメイン、インストール先のサーバ環境、ホスティング先、ホスティング先のディレクトリ構成、およびインストール済みのシステム、サイトキーワードの決定、サイト著作権表示 など

詳しくはお申し込み後にヒアリングシートをお渡しいたしますので、必要事項をご記入いただけます。

各手続きの詳細説明

印はお客様側でしていただく作業です。

(1) お申し込みフォームからご連絡	まずはお申し込みフォームからご連絡ください。 ウェブサイトから直接ヒアリングシートをダウンロードできますので、必要事項をご記入の上、FAXしていただいても構いません。
(2) ヒアリングシートのご記入と送信	ヒアリングシート(PDF:517KB)をダウンロードし、必要事項をご記入の上、FAXにてお送りください。
(3) サーバ選定・システム動作確認	ご要望の機能とMT-Packが、動作可能なサーバ環境であるかどうかを調査します。 ホスティング先がお決まりでない際は、最適なサーバもあわせて調査致します。
(4) お見積書・お申込書の送付	MT-Packの動作環境として問題ないことが確認されましたら、お見積書と「申込書」を送付いたします。
(7) お振込み	ご請求書の内容をご確認の上、請求書に記載の口座までお振込みください。 なお、「基本パッケージ」「ホスティングサーバ契約手続き代行」以外の有償サービスに関しましては、納品後のご請求になります。
(8) Movable Type のインストール、各種設定・動作確認	ご入金のご確認が取れましたら、以下の作業を行います。 Movable Type のインストール、MT-Pack 基本パッケージの設定、ヒアリングシートに基づいたテンプレートの設定や画像の作成、必要に応じてテストデータの流し込み、対応ブラウザでの見え方や、データの作成・更新が問題なく行えることを確認、
(9) 納品確認書の送付	「納品確認書」と「MT-Pack 運用マニュアル」をご送付いたします。
(10) 納品確認書のご返送	お客様に1週間試用していただき、支障がなければ、納品確認書をご確認の上、押印・ご返送ください。
(11) 完了!	納品が完了いたしましたら、その後はお客様の手でウェブサイトの更新を行なってください。 有償サービスをお申し込みいただいた場合は、有償サービス分の請求書をお送りいたします。

MT-Pack の展開事例（有償サービス例）をご紹介します

● CMS で制作されたデータを、Flash を用いた施設展示案内やキオスク端末に利用する！

MT-Pack を CMS(コンテンツ・マネジメント・システム)として導入すると、ウェブサイト用に作成されたコンテンツデータ(XML)を加工することで、ウェブサイトのみならず、情報検索、展示などのプル型/プッシュ型端末の両者への情報活用等、さまざまな形で利用することが可能になります(1ソース・マルチユース)。
以下の図は、博物館等の展示案内へ利用した例です。

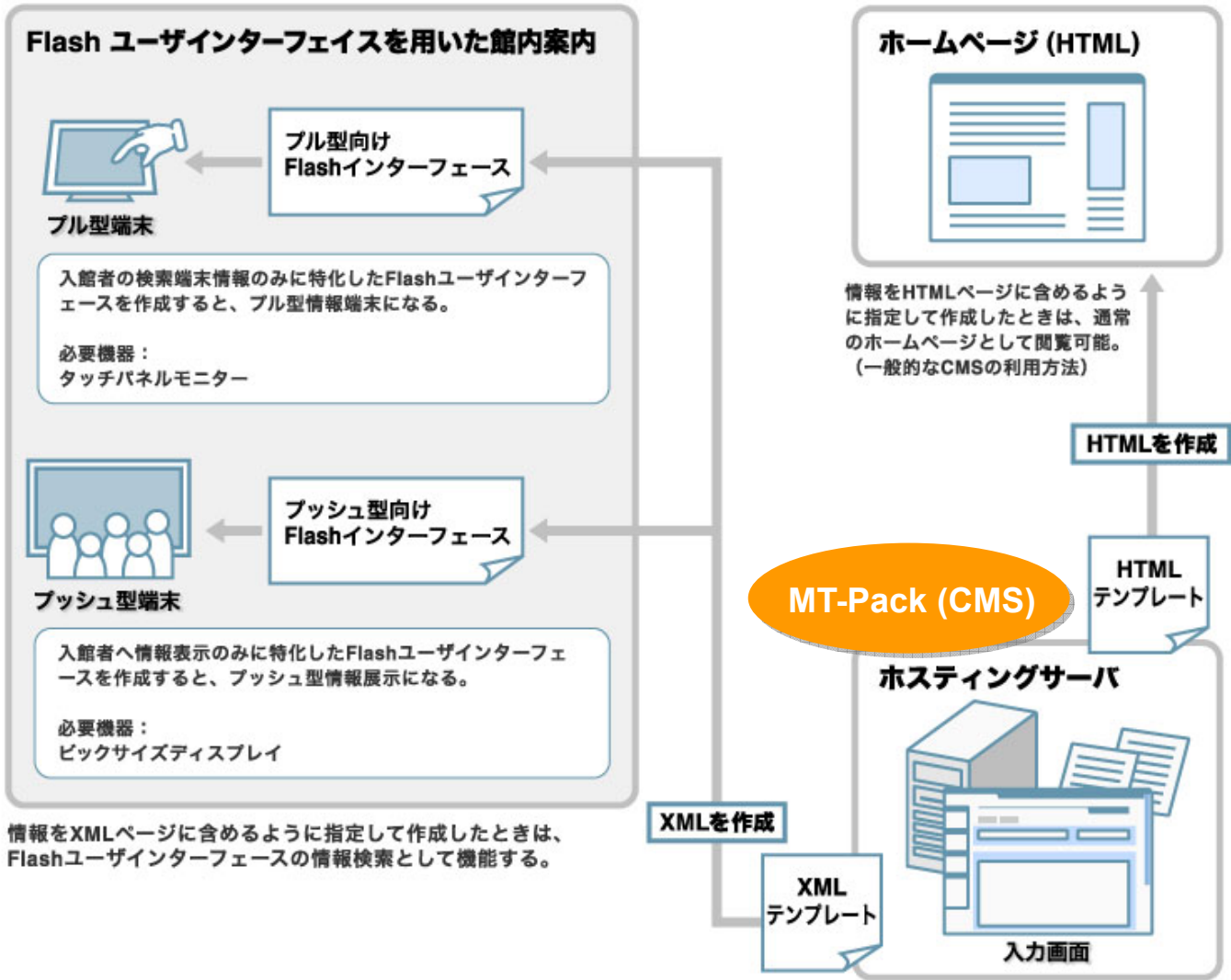
CMS (Movable Type)とFlashによる情報展開例

特徴1

CMSに蓄積された情報をHTML・XMLの2種の形式で作成するには、それぞれ1つずつテンプレートを作成しておくことで実現可能。

特徴2

1ソースマルチユースに情報を利用できるため、運営側の負担も最小限に抑えられる。



※MT-Pack の有償サービスをご利用いただくと、このようなカスタマイズに対応することが可能です。

MT-Pack のご案内

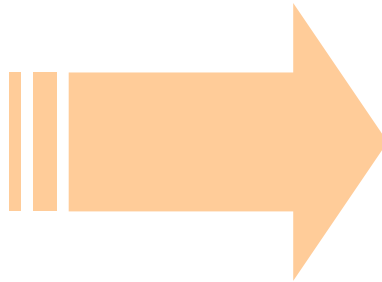
● MT-Pack を使って、ソフトウェア紹介サイトを構築する！



MT-Pack はソフトウェアを紹介するウェブサイト制作にも活躍します。複数の MT-Pack を組み合わせることで、製品紹介からサポート、マニュアルの提供など、タイムリーな情報提供が可能になります。さらにコミュニティ機能を持たせることで、ユーザ同士のコミュニケーションや、要望のフィードバックなどが可能になります。

● Flash ブログとしてカスタマイズする！

MT-Pack の基本パッケージデザインを、新たに Flash インターフェイスを搭載したウェブサイトに変えることが可能です。ウェブサイトがインタラクティブに生まれ変わり、新たなユーザ体験を提供できます。



MT-Pack の基本パッケージで制作されたウェブサイト。

ホームページ部分を Flash で制作した例。最新記事の一覧を表示しつつ、マウス操作でアニメーションするなどの演出を施してある。

● 最新記事がすぐわかる Flash バナーを作成！

作成された記事がすぐにわかる、動的な Flash バナーを作成できます。



記事タイトルを自動的に表示、定期的に切り替えて紹介するバナー。記事タイトルがクリックできるため、読者をウェブサイトへすばやく誘導することが可能になります。

有償サービスに関する詳細は、別紙「有償サービス料金表」でご案内いたしております。作例をご覧になりたい方は MT-Pack 製品紹介サイトをご覧ください。

MT-Packのウェブサイトをご覧ください

MT-Packに関する情報は <http://www.viva-mambo.co.jp/mt-pack/> をご覧ください。

何を隠そうMT-Packの製品紹介サイトも実はMT-Packで構築されています。

MT-Packの製品紹介サイトを構築するにあたり、あらかじめウェブページに必要なメニューや説明文を用意しておいた結果、なんと2時間足らずで制作することができました。もちろん別にタイトル画像やイメージ制作のための時間は必要でしたが、それでもほぼ1日で公開することができました。このようにMT-Packのもつ機動力は、ビバマンボ社内でも証明されています。

また、MT-Packの製品紹介サイトではMT-Packをご利用いただく方々がスムーズな作業が行えるよう、「動画マニュアル」もご用意しております。ぜひご活用ください！



MT-Packのお申し込み

有限会社ビバマンボ

<http://www.viva-mambo.co.jp/>

MT-Pack 製品サイト

<http://www.viva-mambo.co.jp/mt-pack/>

お問い合わせ

<http://www.viva-mambo.co.jp/jp/inquiry/>

〒151-0053

東京都渋谷区代々木 1-43-7 SK ビル 6F

TEL : 03-3370-4602 FAX : 03-3370-4613

E-mail : info@viva-mambo.co.jp

記載されている会社名、製品名、サービス名は各社の登録商標です。

製品のカタログ内容およびデザインは、予告なしに変更する事があります。

このカタログは 2006 年 11 月に制作されました。